

IL PLUVIOMETRO


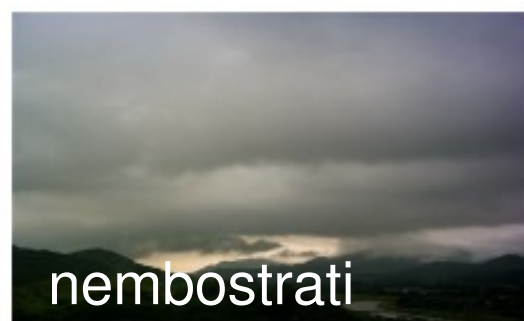
A cura della classe 3^A a.s. 2013-14



Il pluviometro è uno strumento che serve per misurare la quantità di pioggia che cade in un determinato tempo, in un certo luogo...



Così, dopo aver osservato le diverse famiglie di nuvole, abbiamo deciso di costruirlo per sapere quali portano più pioggia...



Se lo vuoi costruire anche tu... ecco come si fa!

Cosa ti occorre:

- **Una bottiglia di plastica**



- **Un paio di forbici**




- **Scotch alto**

- **Pennarello indelebile**




- **Un righello**




1. Taglia la bottiglia nella parte alta, in modo da preparare un imbuto con il collo della bottiglia...



2. Capovolgi l'imbuto che hai preparato, posizionalo sopra la bottiglia tagliata e fissalo con lo scotch...



3. Con il pennarello e il righello segna i livelli nella parte inferiore della bottiglia...





... ecco pronto il tuo pluviometro!!!

Il pluviometro è uno strumento che serve per misurare la quantità di pioggia...

Così abbiamo deciso di posizionarlo nel giardino dalla scuola e... abbiamo spettato la pioggia!!!



**Dopo un giorno di pioggia...
ecco il risultato!!!**



Questo è il grafico con le registrazioni delle precipitazioni atmosferiche di un'intera settimana

